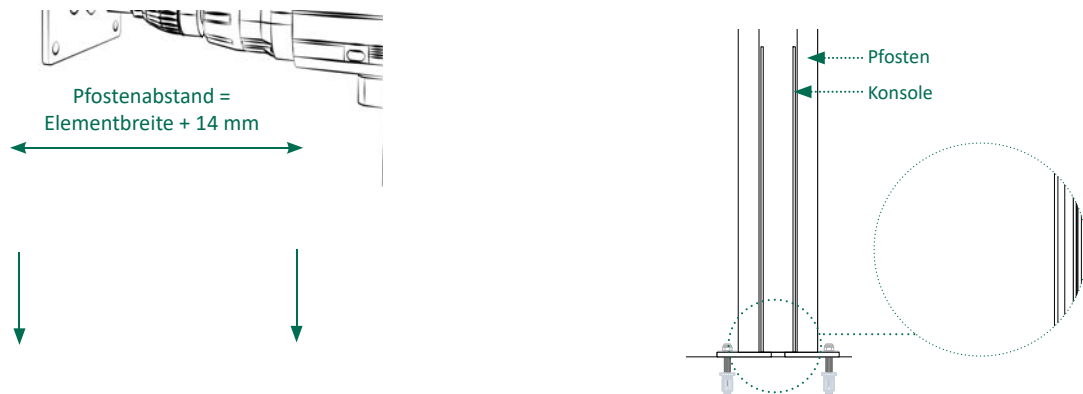


1 | Größe der Fundamente mindestens 300 x 300 x 800 mm sowie unter Berücksichtigung der Bodenbeschaffenheit.* Ungefähr die Hälfte des Erdloches mit Beton füllen und verdichten. Anschließend die Pfosten setzen und ausrichten. Das Erdloch komplett mit Beton füllen und verdichten.

2 | Pfosten setzen.

2a.

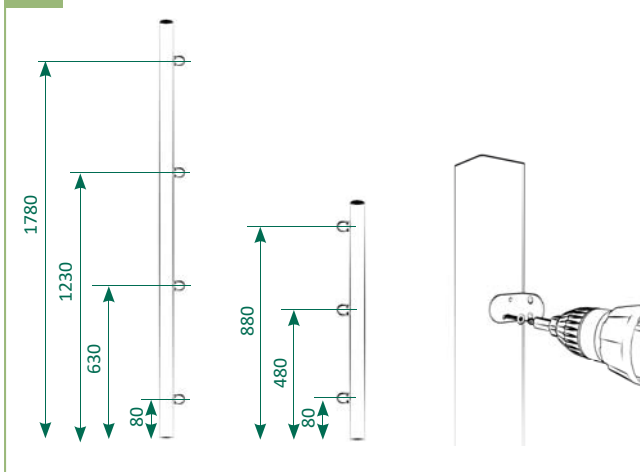
Optional: Konsole zum Aufdübeln



2a | Ausrichtung der Konsolen bei aufgesteckten Pfosten, danach aufdübeln*.

3

Montage Klemmbefestigung



3 | Die Elementhalter mit zwei selbst schneidenden Schrauben \varnothing 3,9 x 25 mm am Pfosten befestigen. Es wird empfohlen, die Schraubenlöcher mit einem 3,3 mm Bohrer vorzu-bohren! Die Halter entsprechend der Maßangaben montiere.

4

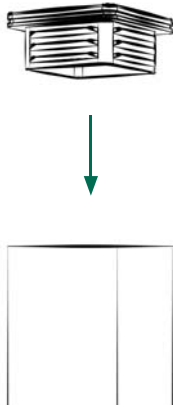
Montage Element



4 | Nach der Befestigung aller Elementhalter wird das Zaun-element mit jeweils zwei selbst schneidenden Schrauben \varnothing 3,9 x 19 mm pro Elementhalter rückseitig befestigt. Bitte vor-bohren!

5

Montage der Kappe



5 | Zum Schluss die Kappen auf die Pfosten setzen.