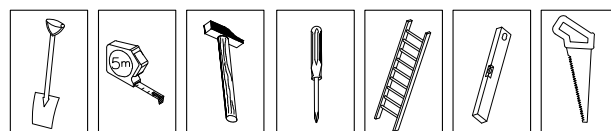
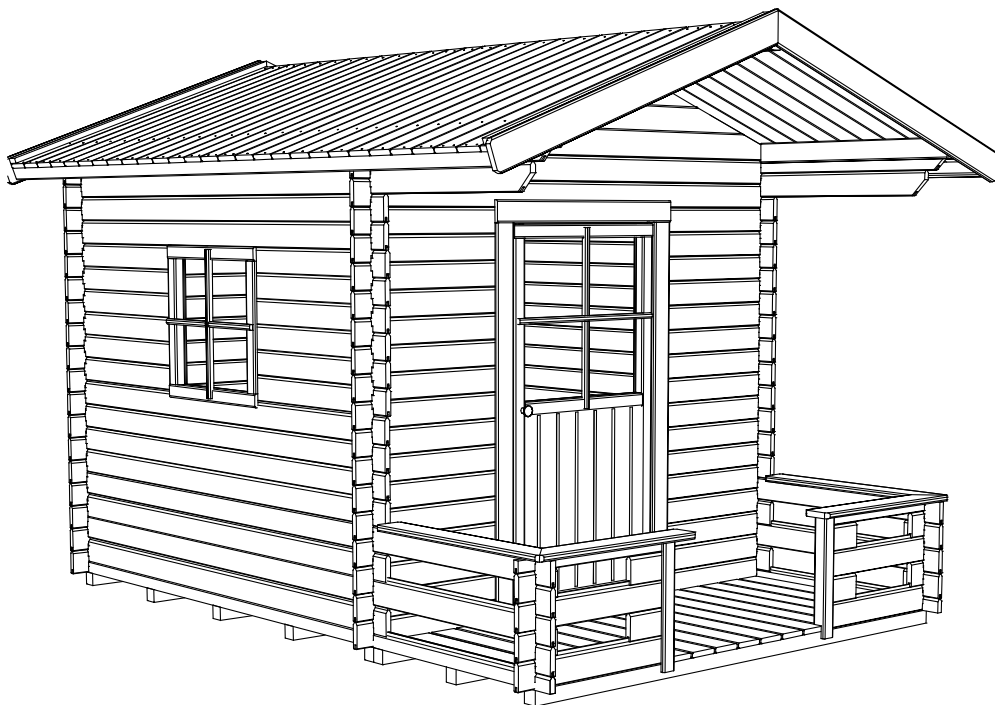


**16740-1**

**CE** DS/EN 71-8

Advarsel. Kun til privat brug.  
Varning. Endast för privat bruk.  
Varoitus. Vain yksityiskäyttöön.  
Warnung. Nur für privaten Gebrauch.

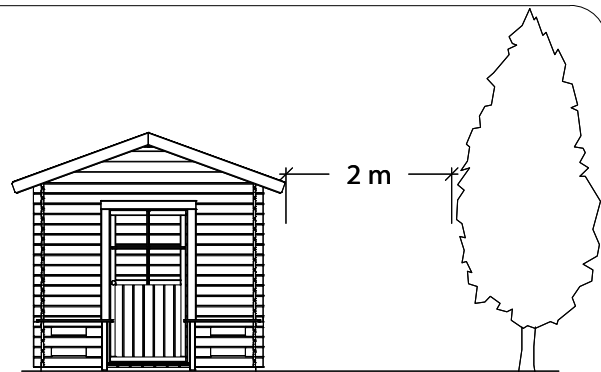


Senest revideret:  
Senast ändrad:  
Muutettu viimeksi:  
Letzte Änderung:  
10-2014

## A

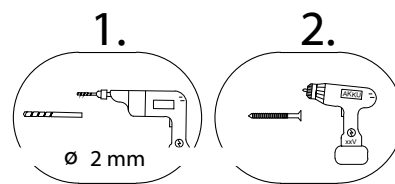
### Platzierung des Kinderspielhauses:

Das Kinderspielhaus sollte mit einem Sicherheitsabstand von 2 Metern zu anderen Hindernissen, wie z. Bsp. Gebäuden, Bäumen, Schaukeln und Zaunanlagen platziert werden. Die Stellfläche sollte eben und fest sein.



## B

Wir empfehlen das Vorbohren der Löcher, um Risse im Holz zu vermeiden.



## C

### Bitte beachten:

Die Dachkonstruktion sollte in Bezug auf Haltbarkeit und Sicherheit mit Dachpappe bekleidet werden. *Nicht im Lieferumfang enthalten.*

### Pflegeanleitung:

Das Kinderspielhaus ist bei der Lieferung unbehandelt und sollte direkt nach der Montage nachbehandelt werden.

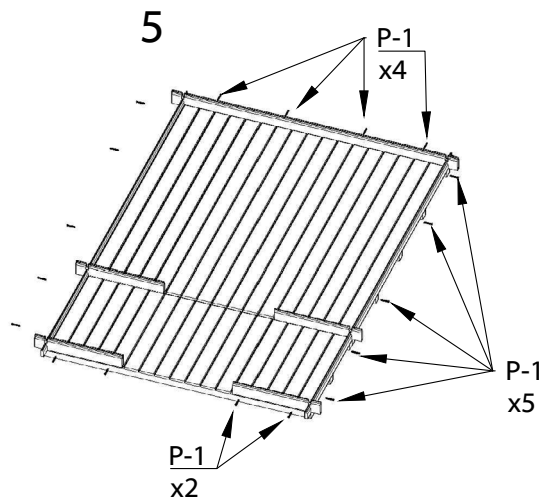
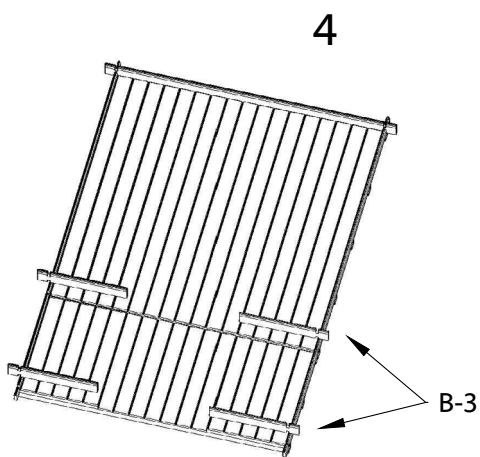
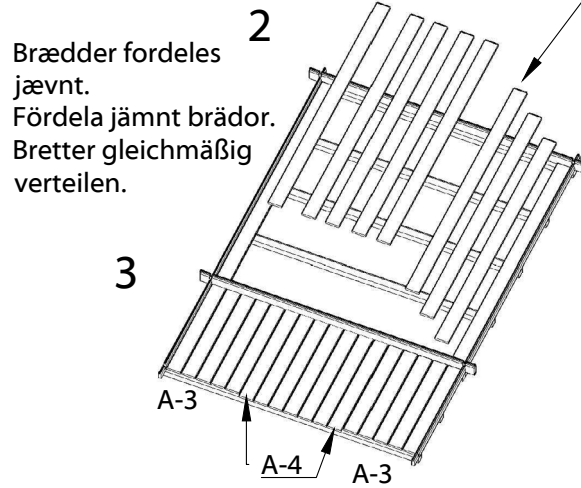
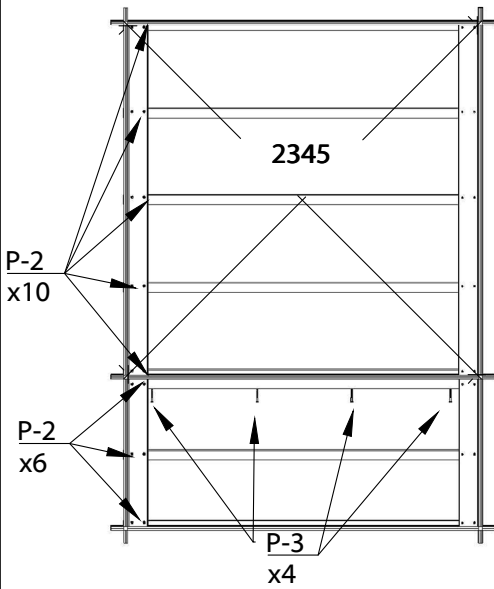
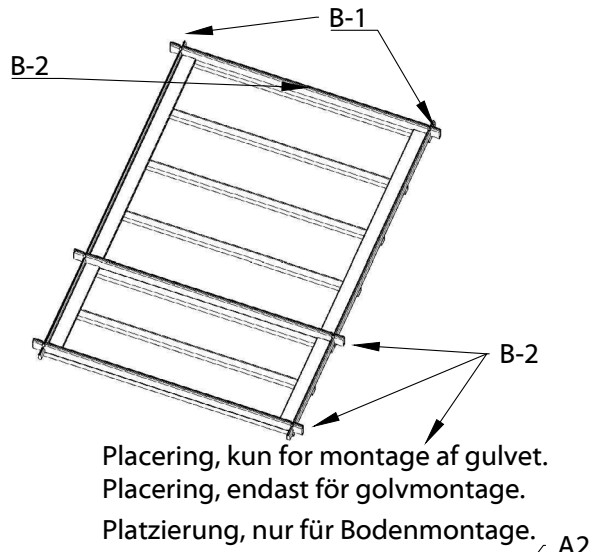
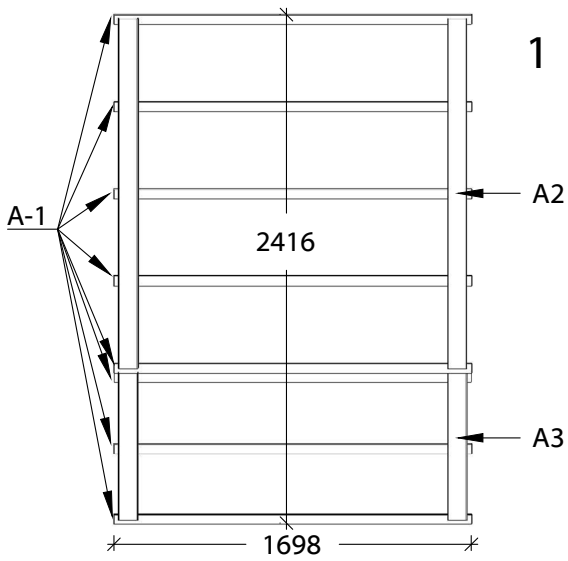
Wir empfehlen das Haus mit einer Holzschutzlasur zu imprägnieren. Diese Lasur sollte der DIN EN 71 entsprechen und für Kinderartikel freigegeben sein. Fragen Sie Ihren Fachhändler nach einem geeigneten Holzöl.

Die Grundkonstruktion ist in regelmäßigen Abständen auf etwaige Beschädigungen und Fäulnisbefall zu kontrollieren.

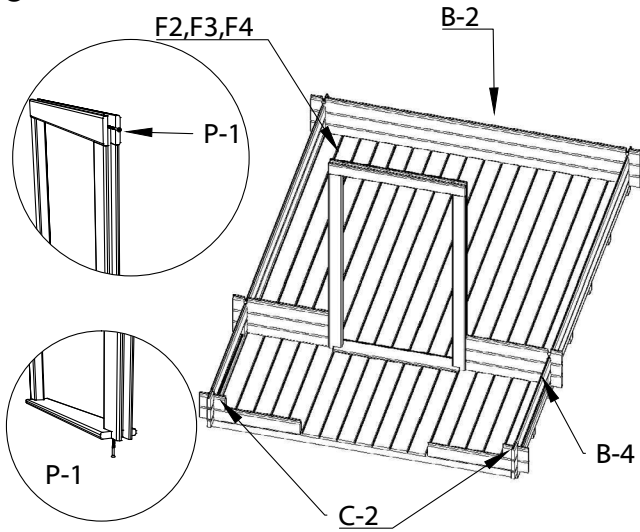
Die Schraubverbindungen sind ebenso in regelmäßigen Abständen auf festen Sitz und Stabilität zu überprüfen. Bei Bedarf sind diese nachzuziehen.

*Holz ist ein Naturprodukt, welches arbeitet und sich im Laufe der Zeit verändert. Durch die unterschiedlichen klimatischen Bedingungen während des Jahres kann es zu Rissbildungen in der Oberfläche kommen. Harzaustretungen und Astlöcher können vorkommen. Diese Vorkommnisse reduzieren nicht die Qualität des Holzes und berechtigen deshalb nicht zur Reklamation*

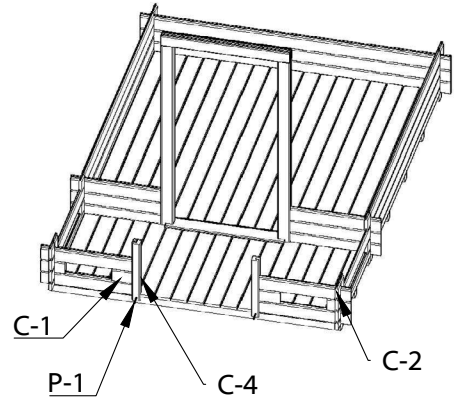
**Aufbewahren Sie diese Montageanleitung für einen eventuell späteren Gebrauch**



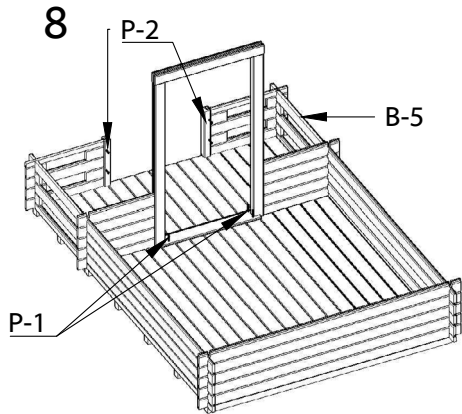
6



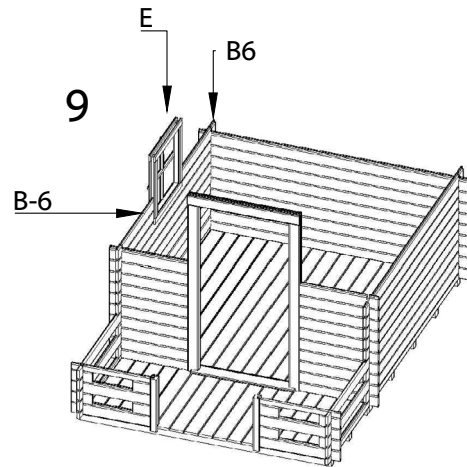
7



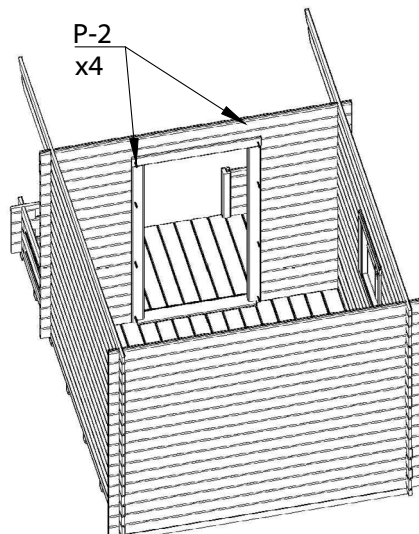
8



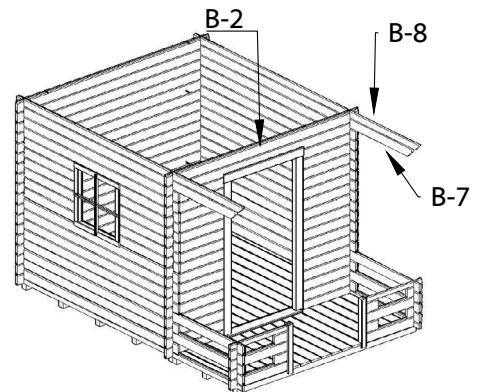
9



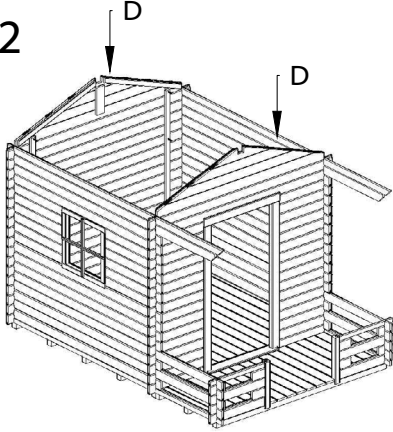
10



11

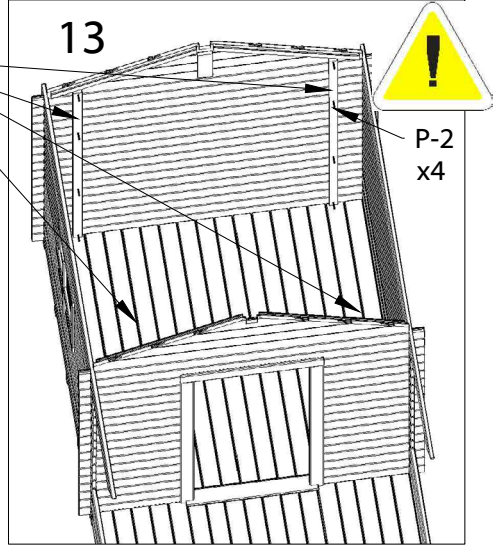


12



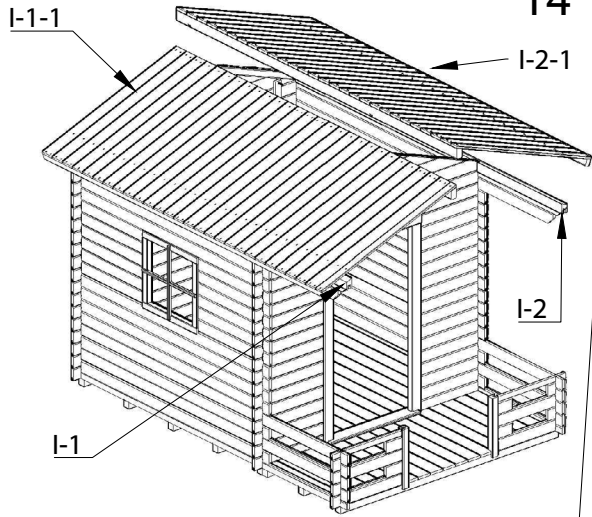
G

13

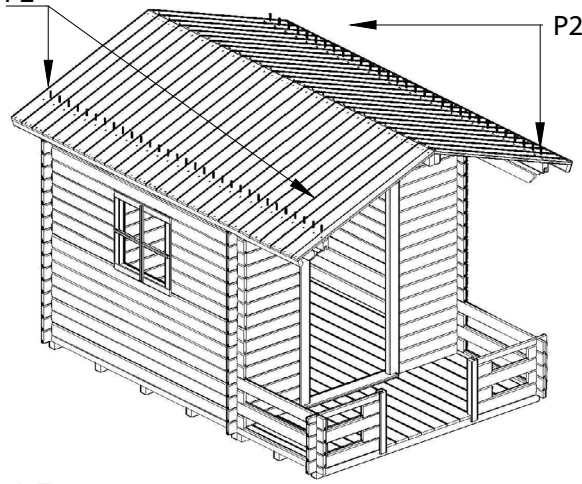


P-2  
x4

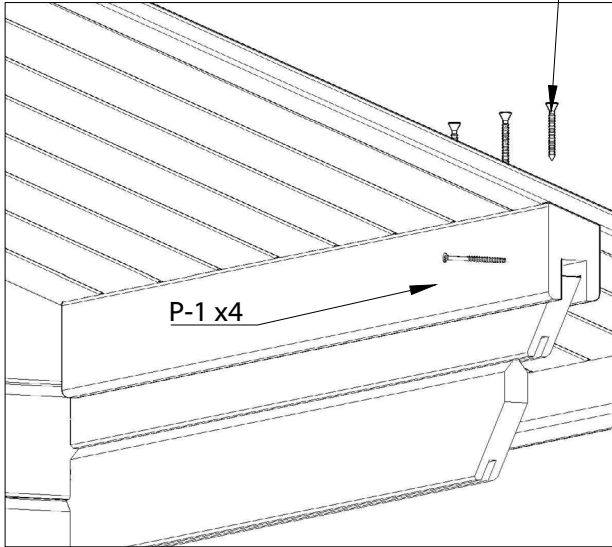
14



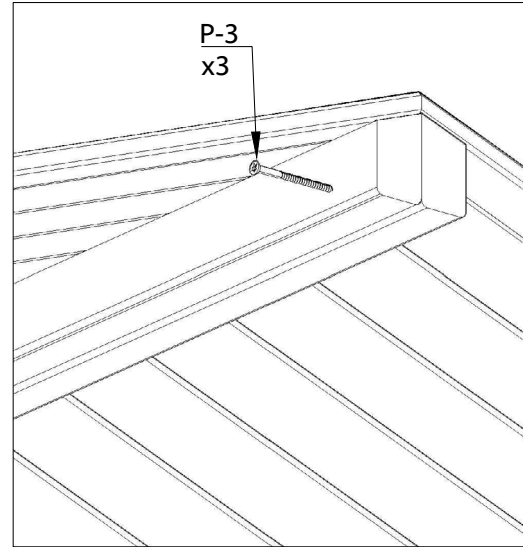
P2



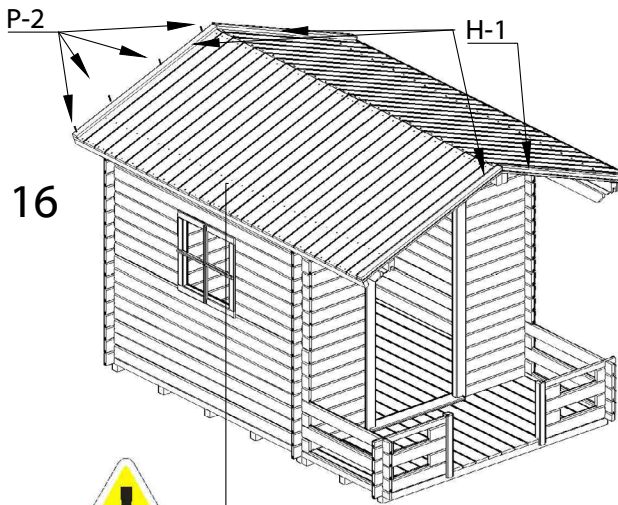
15



P-1 x4



P-3  
x3

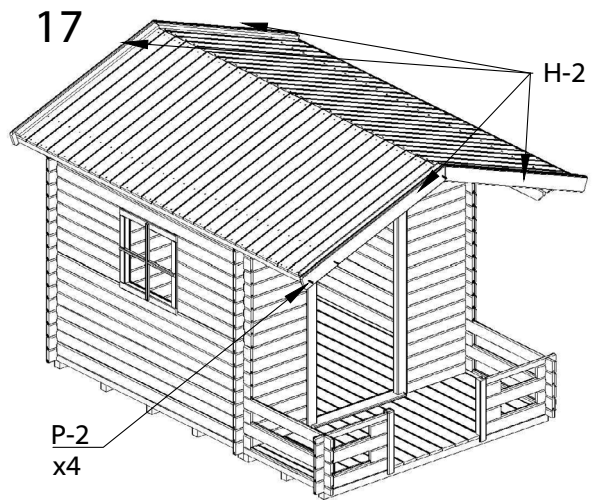


Tagkonstruktionen bør af hensyn til holdbarhed og sikkerhed beklædes med tagpap.  
*Medfølger ikke.*

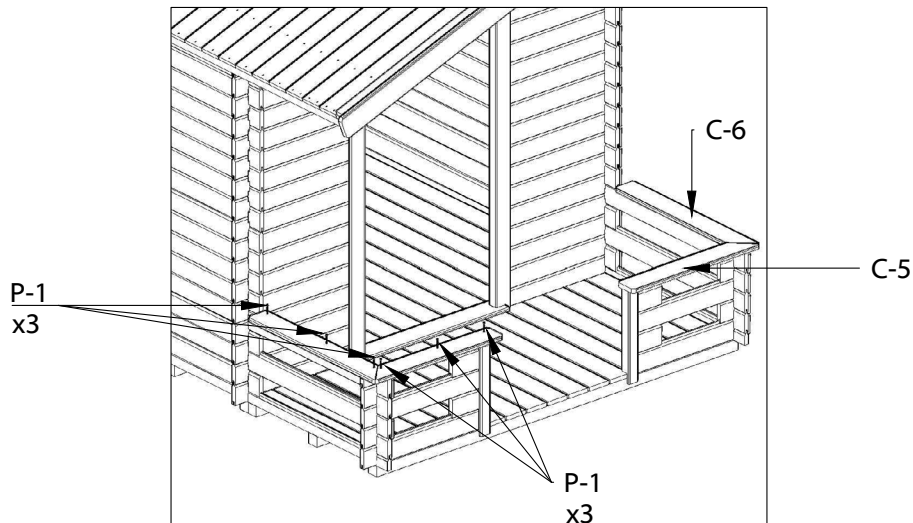
Takkonstruktionen bör av hänsyn till hållbarhet och säkerhet täckas med takpapp.  
*Medföljer ej.*

Kestävyys ja turvallisuuden varmistamiseksi kattorakenne on peitettävä kattohuovalla  
(ei sisälly toimitukseen).

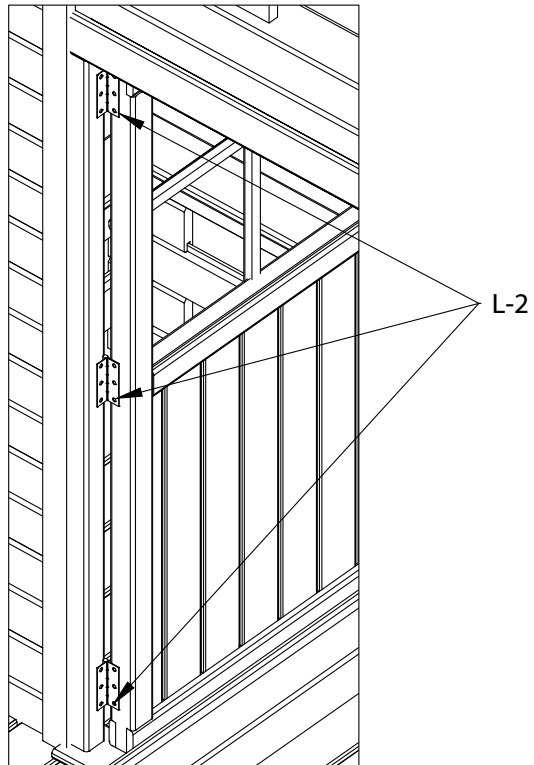
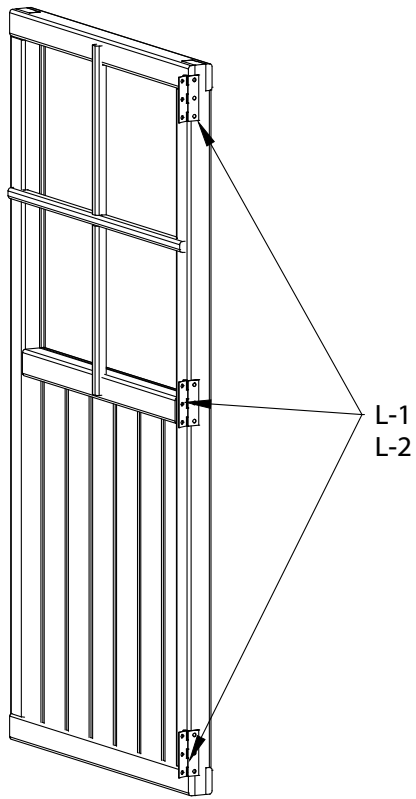
Bitte beachten:  
Die Dachkonstruktion sollte in Bezug auf Haltbarkeit und Sicherheit mit Dachpappe  
bekleidet werden. *Nicht im Lieferumfang enthalten.*



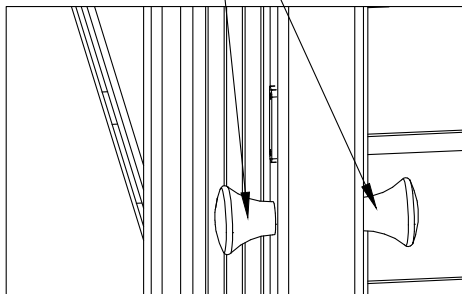
18



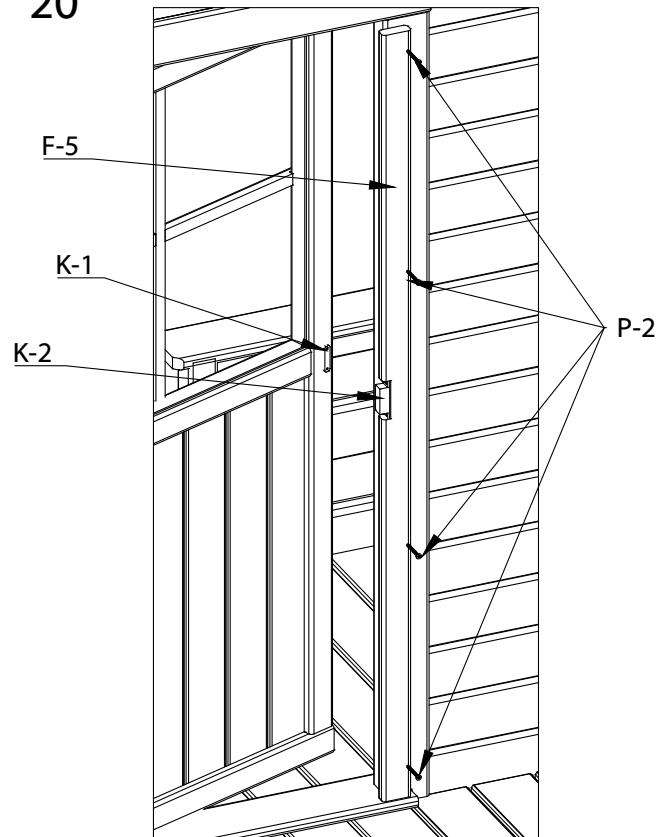
19



















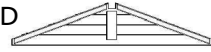






















21 M-1, M-2



20



Pcs.	Pos.		mm
8	A-1		44x44x1698
17	A-2		16x92x1658
10	A-3		16x92x698
7	A-4		16x92x720
2	B-1		18x55x2536
42	B-2		18x90x1818
36	B-3		18x90x558
2	B-4		18x90x2536
2	B-5		18x90x2536
12	B-6		18x90x669
2	B-7		18x90x2455
2	B-8		18x43x2540
4	C-1		18x90x140
8	C-2		18x90x140
2	C-3		18x35x558
1H 1V	C-4		44x44x390
2	C-5		18x95x605
2	C-6		18x95x716
2	D	 	340x1660
1	E		505x505
1	F-1	    	600x1204
1	F-2		16x92x692
2	F-3		44x70x1274
1	F-4		44x70x752
1	F-5		16x44x1204
4	G		16x44x1480
4	H-1		16x44x1124
4	H-2		16x92x1154
1		 	
1			
1	I-1-1		
1	I-2-1		
1	K-1	  	2,0x20
3	K-2		
3	L-1		
18	L-2	 	
2	M-1		3,0x60
2	M-2		
50	P-1		4,0x50
409	P-2		3,0x30
10	P-3		4,5x70